

SCHOOLFOX

Erreichbarkeit

- per App „Schoolfox“
- per Computer: www.schoolfox.de

Welche Vorteile habe ich durch die Arbeit mit SchoolFox?

- schnelle Kontaktaufnahme zwischen Lehrern und Eltern möglich, einfach, direkt und unkompliziert (ähnlich wie bei anderen NachrichtenApps/Diensten) auf kurzem Weg möglich
- Elternbriefe immer digital vorliegen
- Bestätigung von Nachrichten, Elternbriefen oder Umfragen durch digitale Unterschrift (Fox Sign)
- weniger Zeitaufwand für Eltern und Lehrer
- aktuelle Informationen und Termine direkt erfahren (möglich wäre: Klassenaktivitäten, Probentermine, Schulveranstaltungen, Stundenplanänderungen, ...)
- leichtere Terminvereinbarungen (Sprechstunde, Elternabend, ...)
- unter „Hilfe“ schnelle Hilfe bei Fragen vom Anbieter
- Senden von Anhängen möglich (Dokumente, Bilder, ...)
- getrenntlebende Eltern können beide informiert werden (mit dem Elterncode können sich mehrere Erziehungsberechtigte anmelden oder die Großeltern, falls sie einen Teil der Betreuung abdecken)
- nicht deutschsprachige Eltern können kommunizieren (stellen sie dafür ihre individuelle Übersetzungssprache bei „Einstellungen“ ein), Übersetzungsmöglichkeit in 40 Sprachen.
- Kind abwesend melden (der tägliche Telefonanruf im Sekretariat wird dadurch ersetzt; sobald ihr Kind wieder in der Schule ist, muss es weiterhin eine schriftliche Entschuldigung für Fehltage abgeben – ab dem 4. Tag ein ärztliches Attest)
- Notfallkontakt hinterlegen (im Notfall sendet die Lehrkraft eine Nachricht, die gleichzeitig als SMS versendet wird, falls sie telefonisch nicht erreichbar sind) – bitte unbedingt eine Handynummer hinterlegen
- Datenschutz nach DSGVO
- Eltern mit mehreren Kindern an der Schule benötigen nur einen Account (es wird für jedes Kind ein Elterncode ausgegeben).

Anmeldung

Siehe „Anmeldung für Lehrer“, „Anmeldung für Schüler“ oder „Anmeldung für Eltern“ auf der Schulhomepage der Bertleinschule (www.bertleinschule.de)

Video: <https://youtu.be/A2vVzT-xrA4>

Notfallkontakt anlegen

Info

Informationen zu ihrem Kind.

Hier können Sie auch wichtige Informationen hinterlegen:
Medikamente, Krankheiten, usw.

Drillisch 21:36 99 %

Zurück Test 6a Schüler Bearbeiten

Info Zugriff

Notizen (für alle sichtbar)

Hier ist Platz für Ihre Notizen

Persönliche Informationen

Geschlecht: Weiblich

Vorname: Test 6a

Nachname: Schüler

Klasse Mitteilungen Einstellungen

Zugriff

Informationen zu den Eltern.

Geben Sie hier eine Mobilfunknummer ein. Im Notfall bekommen Sie zusätzlich zur SchoolFoxnachricht eine NotfallSMS.

Nachrichten schreiben und Lehrkraft wählen

Webansicht

Neue Mitteilung Abwesenheit

Mitteilung suchen

OFFEN	ERLEDIGT	TERMINE
Umzug Schoolfox		21.9.2019, 14:58

Mitteilung bestätigen

Umzug Schoolfox
Von: Sonja Salb

Liebe Eltern,

soweit Sie bei Schoolfox angemeldet waren, habe ich Sie in die 7M umgezogen. Bitte haben Sie noch etwas Geduld, bis die Lehrer eingeleitet und eingewiesen sind. Über einen Elternbrief werden Sie informiert, ab wann das Arbeiten mit Schoolfox möglich ist. Bitte nutzen Sie bis dahin die anderen zur Verfügung stehenden Kommunikationswege!

Viele Grüße, S. Salb

Dieser Text wurde automatisch übersetzt und kann Fehler enthalten. Die Spracheinstellung können Sie in Ihrem Nutzerprofil vornehmen.

Handyansicht

The image shows two overlapping screenshots of a mobile application interface. The background screenshot is titled 'Test 6a Schüler' and shows a list of messages. The foreground screenshot is titled 'Neue Nachricht' and shows a form for composing a new message.

Background Screenshot (21:36):

- Header: Zurück Test 6a Schüler
- Search bar: Mitteilun
- Buttons: Neue Nachricht, Abwesenheit
- Filter: Alle Mitteilungen
- Message: **Umzug Schoolfox**, 21.09.19, 14:58
Meine Bestätigung fehlt
- Bottom Bar: Klasse, Mitteilungen, Einstellungen

Foreground Screenshot (21:37):

- Header: X Neue Nachricht
- Form: Betreff: (Pflichtfeld)
Hier ist Platz für Ihre Mitteilung (Pflichtfeld)
- Bottom Bar: (Datei hinzufügen), (Datum hinzufügen)


The image shows a screenshot of a mobile application interface for selecting recipients. The header is 'Empfänger wählen'.

Header: Zurück Empfänger wählen

Text: Alle LehrerInnen auswählen

List of Recipients:

- Alexandra Hergenröder
- Kerstin Graf
- Sabine Meier
Wirtschaft, Informatik
- Sabine Singer
Religionslehrerin
- Sonja Salb

1. Klicken Sie auf „neue Nachricht“ oder dieses Zeichen 
2. Geben Sie einen „Betreff“ ein.
3. Tippen Sie ihre Nachricht.
4. Klicken Sie auf „Empfänger wählen“ oder den „Pfeil“.
5. Wählen Sie eine Lehrkraft.
6. Klicken Sie auf „Mitteilung senden“ oder den „Flieger“.

Nachrichtmeldung, Nachricht lesen und bestätigen

In der App erkennen Sie mit Hilfe des roten Punktes (rechts oben am Appzeichen – wie bei WhatsApp), dass sie eine neue Nachricht bekommen haben.



Klicken Sie die Nachricht an und im Anschluss auf „Mitteilung bestätigen“.

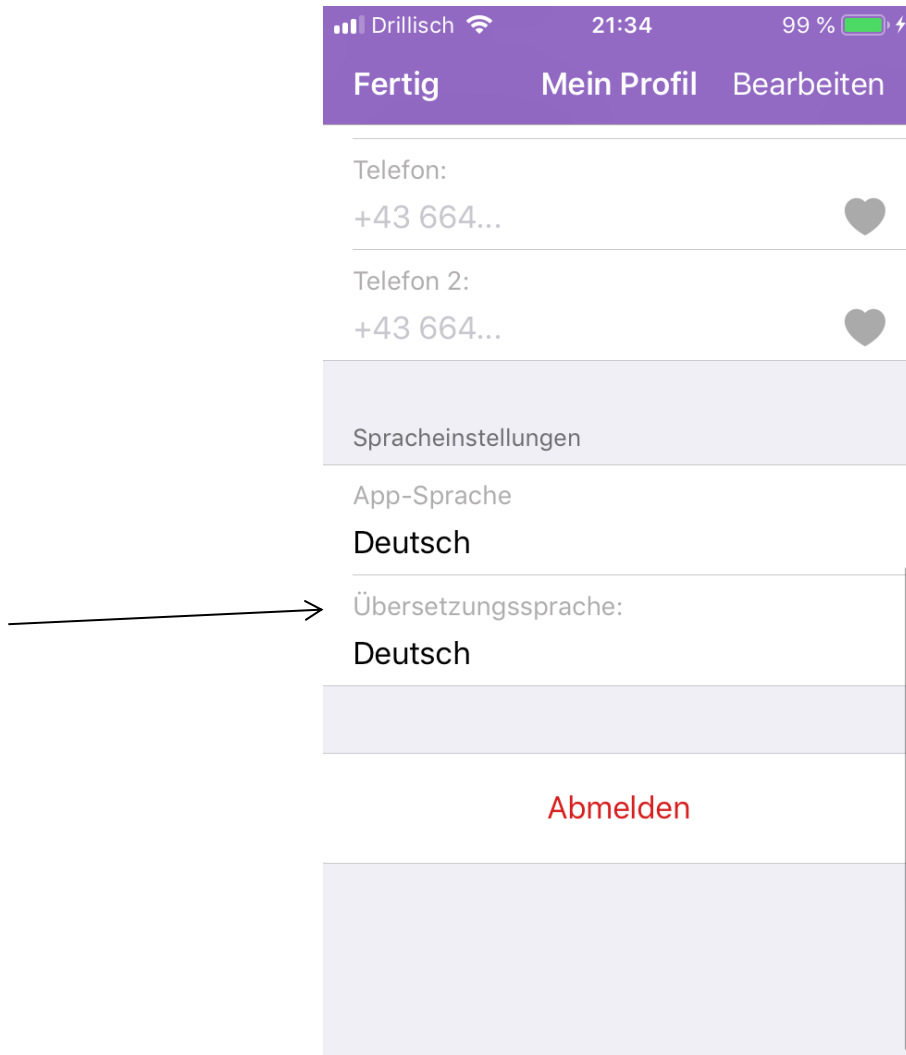
Oder antworten Sie auf die Nachricht.

Wird eine FoxSign Unterschrift gefordert, so unterschreiben Sie bitte auf dem Display im Feld.

Übersetzungssprache wählen

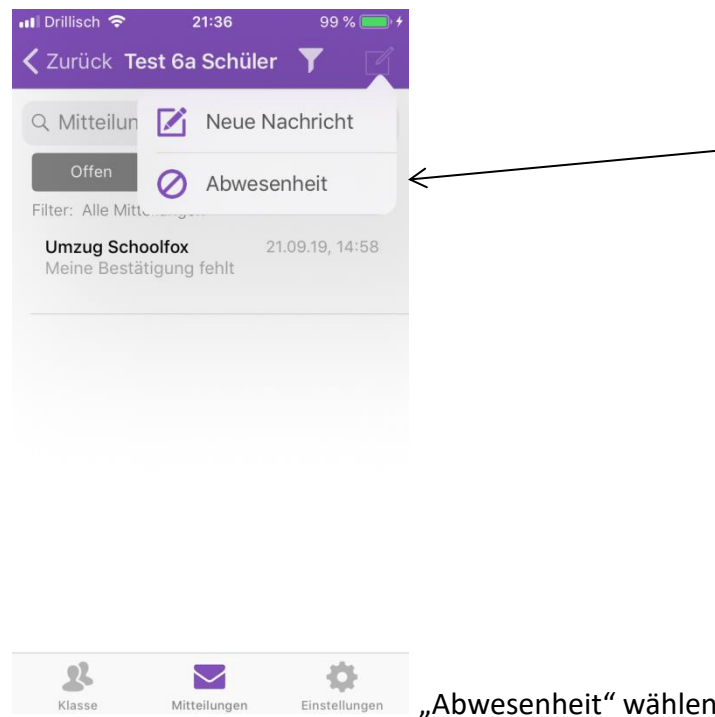
Klicken Sie oben links auf das Männchensymbol.

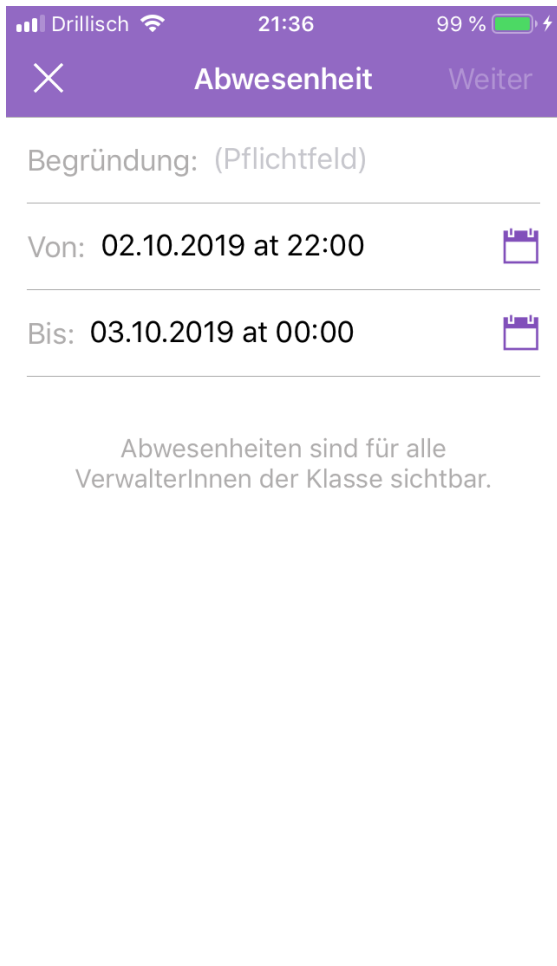
Legen Sie ihre App-Sprache und ihre Übersetzungssprache fest. Sie können aus 40 verschiedenen Sprachen wählen.



Schüler krankmelden

Klicken Sie auf „neue Nachricht“ oder dieses Zeichen .





Datum und Grund eintragen und auf „Weiter“ klicken.

Mehrere Kinder



Wenn Sie mehrere Kinder an der Schule haben, reicht es, wenn Sie sich mit einer Emailadresse registrieren.

Um ein weiteres Kind hinzuzufügen benötigen Sie nur einen weiteren Code für dieses Kind.

Klicken Sie rechts oben auf das + Zeichen und geben Sie dann den Code des zweiten Kindes ein.

Im Anschluss werden alle Kinder aufgelistet.

Hilfe

Rechts unten befindet sich die „Hilfe“. Beim Anklicken findet man verschiedene Hilfsangebote, u.a. Videos. Die Hilfe ist für Schüler, Eltern und auch Lehrer gedacht.

HILFE

Allgemein

3 Artikel

[Was ist SchoolFox?](#)

[Für wen ist SchoolFox?](#)

[Kann ich SchoolFox auch ohne Smartphone benutzen?](#)

Technische Fragen

3 Artikel

[Ich bekomme keine Push-Benachrichtigungen auf mein Smartphone](#)

[Wie bekomme ich SchoolFox auf mein neues Smartphone?](#)

[Wie kann ich SchoolFox als LehrerIn und Elternteil gleichzeitig nutzen?](#)

Probleme bei der Anmeldung

6 Artikel

[E-Mail Adresse bestätigen](#)

[Passwort vergessen](#)

[E-Mail Adresse vergessen](#)

[Link ist abgelaufen \(Passwort zurücksetzen\)](#)

[Link ist abgelaufen \(E-Mail Adresse bestätigen\)](#)

[Aktualisieren der SchoolFox App](#)

Kontoeinstellungen

3 Artikel

[Wie kann ich die Übersetzungssprache ändern?](#)

[Wie kann ich die Benachrichtigung auch per Mail erhalten?](#)

[Wie kann ich meine E-Mail-Adresse ändern?](#)

Erste Schritte für LehrerInnen/PädagogInnen/TrainerInnen

7 Artikel

[Video] Wie kann ich mich registrieren?

Wie lege ich eine Klasse an?

[Video] Wie lade ich die TeilnehmerInnen ein?

Wie kann ich KollegInnen zu meiner Klasse hinzufügen?

Mein Einladungslink als LehrerIn/PädagogIn/TrainerIn ist abgelaufen

Wie kann ich die Klasse archivieren und ins neue Schuljahr aufsteigen lassen?

Wie kann ich SchoolFox als LehrerIn und Elternteil gleichzeitig nutzen?

Erste Schritte für Eltern/SchülerInnen/TeilnehmerInnen

3 Artikel

[Video] Wie kann ich mich als Elternteil/SchülerIn/TeilnehmerIn registrieren?

[Video] Wie bestätige ich eine Mitteilung?

Wie kann ich mich mit einem weiteren Kind/einer weiteren Klasse verbinden?

Funktionen

8 Artikel

FoxSign

Wie kann ich eine Nachricht bestätigen?

Wie kann ich Bestätigungen kontrollieren?

Wie kann ich Teilnahmen an einem Termin kontrollieren?

Wie kann ich die Empfänger an eine/n Termin/Nachricht erinnern?

Wie kann ich eine Mitteilung als Erledigt markieren?

Wie kann ich eine Mitteilung übersetzen?

App Version 2.7.0

PLUS Funktionen für LehrerInnen/PädagogInnen/TrainerInnen

6 Artikel

Vorlagenspeicherung: Wie kann ich eine Vorlage speichern?

Umfragen- Lehrer/Pädagogen/Trainer: Wie kann ich eine Umfrage erstellen?

Veranstaltungen - Lehrer/Pädagogen/Trainer: Wie kann ich eine Veranstaltung erstellen?

Abwesenheit - Lehrer/Pädagogen/Trainer: Wie kann ich die Abwesenheiten abfragen?

Notfall-SMS - Lehrer/Pädagogen/Trainer: Wie erstelle ich eine Notfall-SMS?

Notfall-SMS - Lehrer/Pädagogen/Trainer: Sehen die Empfänger bei einer Notfall-Nachricht meine Telefonnummer?

PLUS Funktionen für Eltern/SchülerInnen/TeilnehmerInnen

4 Artikel

Umfragen: Wie kann ich eine Umfrage beantworten?

Abwesenheiten - Eltern/Schüler/Teilnehmer: Wie kann ich mich/mein Kind abwesend melden?

Notfall-SMS - Eltern/Schüler/Teilnehmer: Kann ich direkt auf die Notfall-SMS antworten?

Notfall-SMS - Eltern/Schüler/Teilnehmer: Wie erkenne ich eine Notfall-Nachricht in SchoolFox?